


Nieuwsbrief maart 2025



Elkaar 'vinden' en samenwerken in de regio (Teams)



Tijdens de landelijke dagen van 2023 en 2024 is er regelmatig gesproken over scholen met elkaar verbinden, zodat we elkaar makkelijker, sneller en laagdrempelig kunnen vinden.

Vanuit de adviesgroep is hier tijdens de landelijke dag van 2024 ook een eerste initiatief genomen en naar aanleiding daarvan hebben wij besloten om voor iedere regio een Teams omgeving aan te bieden waarin scholen elkaar vragen kunnen stellen, bestanden kunnen delen en kunnen samenwerken.

Vanuit iedere school zijn in ieder geval de contactpersoon voor Presentis en de aanwezige collega's op de landelijke dag toegevoegd. Wanneer een school graag ziet dat er meer personen worden toegevoegd aan de Teams omgeving van een regio, kan dit doorgevoerd worden aan ons via de Teams omgeving. Uiteraard geldt dit ook voor het verlaten van een Teams omgeving.

Voor de scholen uit het GO is een aparte omgeving aangemaakt, omdat de vragen en inhoud regelmatig afwijken van het Praktijkonderwijs. Als laatste zullen we de ISK scholen benaderen om te bekijken of ook zij een dergelijke omgeving zouden willen gebruiken.

De volgende regio's/Teams zijn nu gemaakt:

Noord-Holland	Midden (Gelderland)
Zuid-Holland	Oosten (Gelderland, Overijssel)
Zeeland, Brabant en Limburg	Drenthe, Groningen, Friesland
Flevoland, Utrecht	GO scholen

OSO ophalen....daarna toetsen categoriseren

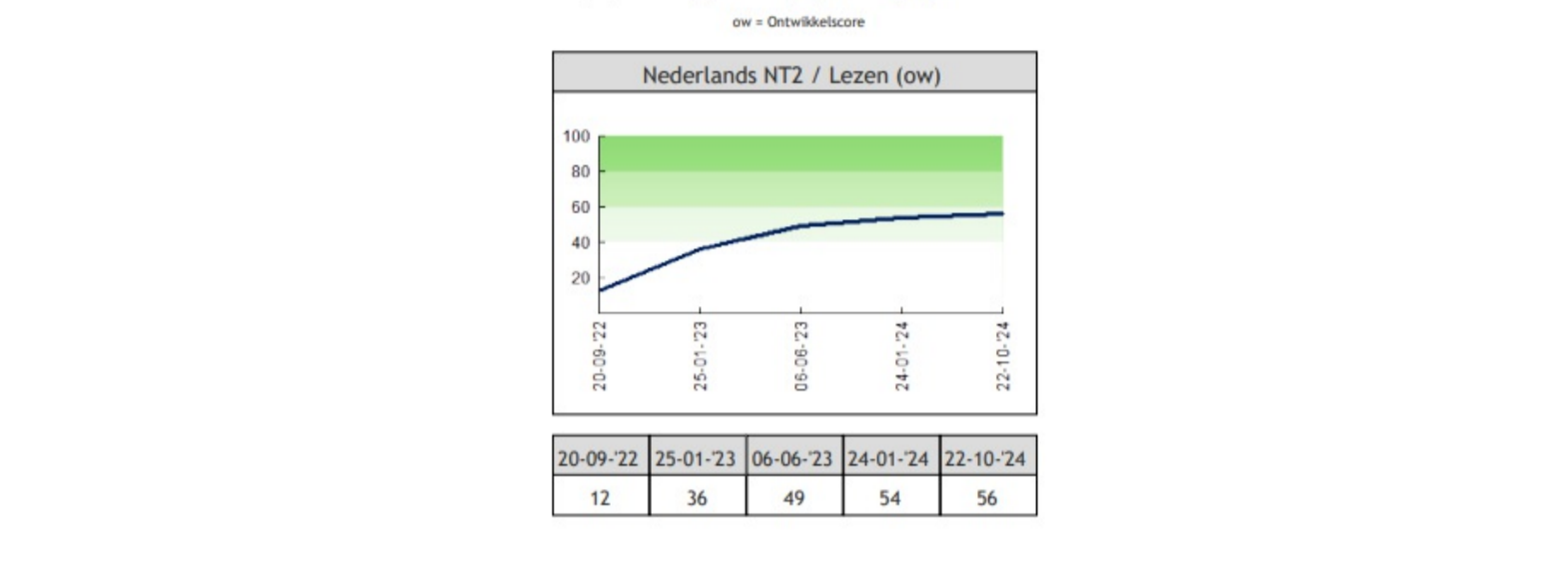
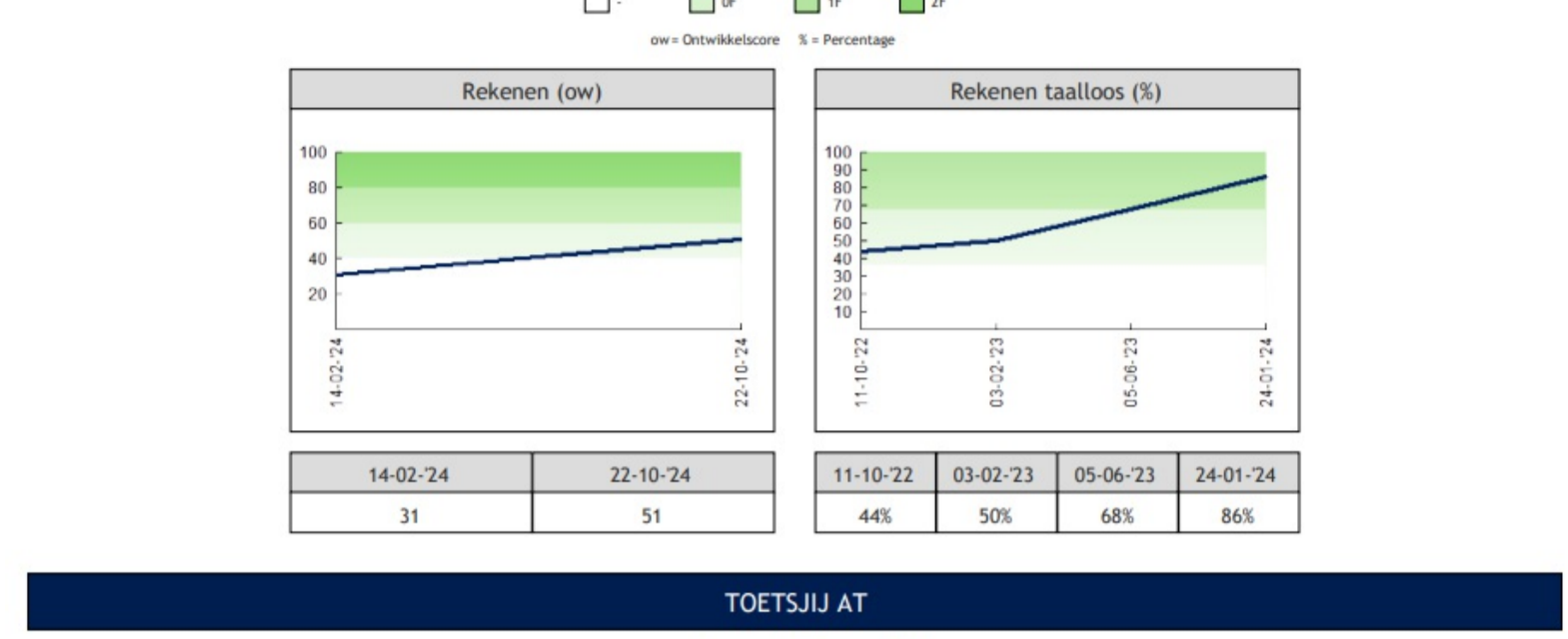
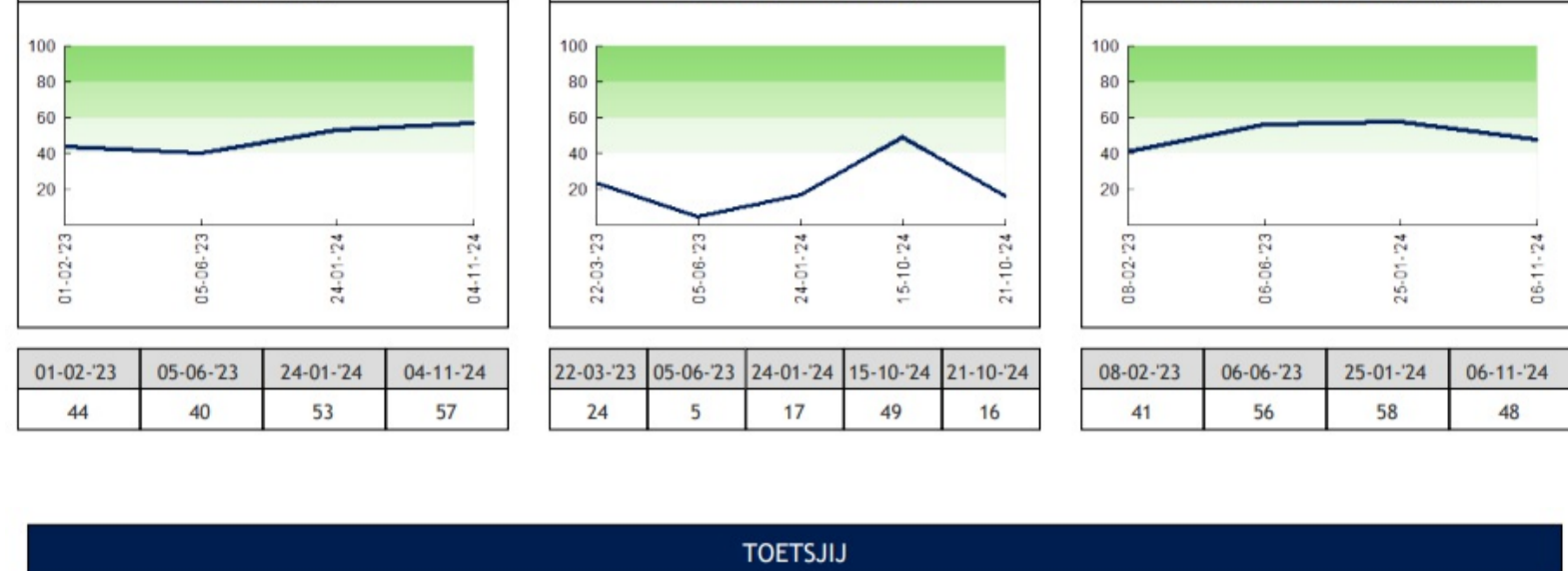


Wanneer een OSO dossier wordt opgehaald vanuit een een andere school of systeem van het samenwerkingsverband, worden daarbij ook toetsgegevens in Presentis verwerkt.

Binnen Presentis werken we met het categoriseren van toetsen, zodat deze makkelijker terug te vinden zijn en ook beter verwerkt kunnen worden op ontwikkelplan, dashboards en straks ook in de managementinformatie.

Omdat landelijk hier geen afspraken over zijn, moeten na het ophalen van de OSO-dossiers alle toetsen in Presentis nog worden gekoppeld aan de juiste toetscategorie. Wanneer dit niet gedaan wordt, bestaan de gegevens wel, maar worden ze niet op de juiste plekken getoond. Kijk voor meer informatie in de handleiding van OSO die in de bibliotheek van de database staat onder 'hand-outs'.

ToetsJII! In lijngrafieken



Veel scholen werken met JIJLVS! als toetsmiddel om de ontwikkeling op- en de beheersing van Nederlands en rekenen te volgen en gebruiken daarbij ook de koppeling met Presentis.

Door meerdere scholen is de wens uitgesproken om op het ontwikkelplan van een leerling meerdere jaren weer te kunnen geven en zo de ontwikkeling nog beter in beeld te kunnen krijgen. Daarvoor is er een rapport ontwikkeld die opgenomen kan worden als onderdeel van het ontwikkelplan en/of groeidocument van de leerling.

De rapportage is zo gemaakt dat titels, kleuren, niveaus en reikwijdte van niveaus voor de school ingesteld kunnen worden. Zo past deze nieuwe rapportagemogelijkheid zich aan de wensen van de school aan.

Wanneer je als school deze nieuwe mogelijkheid wilt opnemen in het ontwikkelplan en je gebruik maakt van de koppeling met JIJLVS! kun je contact opnemen met onze helpdesk.

Chatten en schoolmededelingen via de app



Inmiddels is de app zowel in de AppStore en de PlayStore geüpdatet en kunnen scholen gebruik maken van deze nieuwe functie in Presentis.

Om dit proces in goede banen te leiden hebben we een hand-out gemaakt en ook ondersteuning vanuit de helpdesk. Op die manier worden de juiste stappen doorlopen, de juiste instellingen gedaan en gecontroleerd en ook de communicatie over deze nieuwe functie naar de gebruikers niet vergeten.

Wil je als school beginnen met deze nieuwe functie neem dan contact op met onze helpdesk, zodat we samen het proces in gang kunnen gaan zetten.

Aanmeldgroepen

Er zijn nog enkele scholen waarvoor wij lijsten met leerlinggegevens verwerken. Mocht het zo zijn dat de betreffende lijst specifiek om leerlingen voor de aanmeldgroep gaat, geef dit dan duidelijk aan, zodat wij deze op de juiste manier klaarzetten voor jullie.

Landelijke trainingskalender



Wil jij aan een van de trainingen deelnemen, geef je dan op. Dit kan via info@presentis.nl. Geef daarbij de naam van de school, de naam/namen van de personen die willen deelnemen door en ook hun mailadressen.

[Klik voor uitgebreidere informatie over onderstaande trainingen hier!](#)

De eerstvolgende trainingen zijn:

12 maart	Training: applicatiebeheer
14 maart	Training: 1e dag kwaliteit tweedaagse
28 maart	Training: 2e dag kwaliteit tweedaagse
2 april	Training: Losse eindjes
9 april	Training: Verbinding OPP – mentoraat – ondersteuning
16 april	Training: Administratie
7 en 8 mei	Training: Roosteren (tweedaagse basistraining)
12 mei	Training: Ondersteuning; cyclisch werken m.b.t. de ondersteuning
21 mei	Training: Portfoliobeheer en inhoud
22 mei	Training: PDCA en processen
23 mei	Training: 1e dag kwaliteit tweedaagse
4 juni	Training: Start schooljaar
6 juni	Training: 2e dag kwaliteit tweedaagse
10 december	Landelijke Presentis dag

Updates

Begeleiding i.c.m. korte termijn doelen

BEGELEIDING		
Omschrijving	Gestart op	Einddatum
Huiswerkbegeleiding	01-01-2025	30-06-2025

Op het ontwikkelplan wordt voor veel leerlingen ook de (extra) ondersteuning getoond. De leerling werkt in veel gevallen aan specifieke doelen vanuit deze extra ondersteuning. Er is een nieuwe mogelijkheid om de korte termijn doelen die specifiek vanuit deze begeleiding zijn aangemaakt ook op het ontwikkelplan bij deze begeleiding te tonen en niet meer tussen alle lopende doelen.

Rapportages genereren

Standaard Ontwikkelplan opties

Leerling:

Klas:

Periodes: 20-03-2025

Favoriet

Na de volgende update zal het niet meer mogelijk zijn om voor bepaalde rapportages een selectie te vergeten. Daarmee bedoelen we dat een aantal rapportages beveiligd zal worden, zodat deze niet meer in 1 keer voor een hele school gemaakt kunnen worden.

Dit is ten eerste niet nodig en ten tweede vergt dit erg veel rekenkracht van de servers waar de gebruiker zelf vervolgens last van heeft.

Activatiecodes



Het is voor de gebruiker nu mogelijk om in Presentis een QR-code te scannen of de activatiecode te lezen onder mijn presentis/mijn instellingen.

Zo hoeft een beheerder niet in actie te komen wanneer een leerling een andere telefoon heeft bijvoorbeeld. De leerling kan dan zelf de activatiecode in de webversie gebruiken.

Het versturen van de activatiecode blijft ook gewoon een mogelijkheid.

Road map

OSO klaarzetten en versturen

Presentis is gecertificeerd voor het ontvangen van OSO dossiers. Het klaarzetten en OSO dossiers wordt ook mogelijk gemaakt.

Dashboards

O.a. de volgende dashboards op de planning; ondersteuningsteam, roosterbeheer en coördinatie nazorg. Verder zullen we bestaande dashboards gaan uitbreiden met meer widgets. Te beginnen bij het dashboard van de leerling zelf.

Leerlingbespreking

Meerdere scholen hebben het verzoek gedaan om naar het ontwikkelplan van de leerling dat besproken wordt tijdens een leerlingbespreking ook algemene aantekeningen/actiepunten bij te kunnen houden tijdens de leerlingbespreking. Deze zullen per leerling over meerdere jaren en per groep terug te lezen zijn.

Management informatie

De gegevens die je kunt aflezen in de managementinformatie zullen stapsgewijs worden uitgebreid de aankomende tijd met in ieder geval de volgende soorten; stage, competenties en vaardigheden, normerende toetsen, begeleiding en nog veel meer.....

Competenties en vaardigheden

We zullen deze module verder aan gaan passen qua visuele en leesbaarheid.

Jaarkalender PDCA

We gaan het mogelijk maken om binnen Presentis de PDCA kalender op school, rol/taak en persoonlijk niveau in Presentis te verwerken.

SSO Entree federatie

Koppeling voor single sign on met de Entree Federatie. Dit helpt de gebruikers met het eenvoudig toegang hebben tot methodes en middelen.

Google SSO

Koppeling voor single sign on met de Google gebruikersomgeving.

